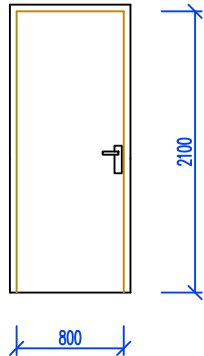
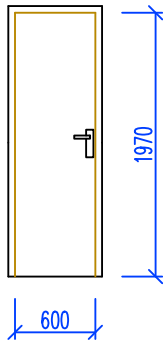
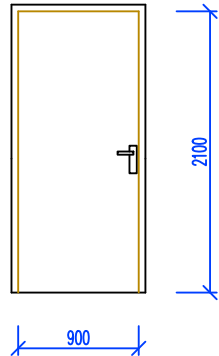


OZNAČENIE NA VÝKRESE	A		B		C	
SCHEMATICKÝ NÁKRES POPIS	DVERE INTERIEROVÉ, PLNÉ OTVÁRAVÉ 800x1970mm OTVÁRAVÉ, PROTIPOŽIARNE, IBA AK BY PROTIPOŽIARO-BEZPEČNOSTNÉ RIŠENIE STAVBY STANOVOVALO INAK		DVERE PLNÉ INTERIEROVÉ, PLNÉ OTVÁRAVÉ 600x1970mm OTVÁRAVÉ, PROTIPOŽIARNE, IBA AK BY PROTIPOŽIARO-BEZPEČNOSTNÉ RIŠENIE STAVBY STANOVOVALO INAK		DVERE INTERIEROVÉ, PLNÉ OTVÁRAVÉ 900x1970mm OTVÁRAVÉ, PROTIPOŽIARNE, IBA AK BY PROTIPOŽIARO-BEZPEČNOSTNÉ RIŠENIE STAVBY STANOVOVALO INAK	
						
VÝPLŇ	PLNÉ		PLNÉ		PLNÉ	
OTVÁRAVOSŤ	LAVÉ	PRAVÉ	LAVÉ	PRAVÉ	LAVÉ	PRAVÉ
1.NP	4	3	3	2	1	0
2.NP	0	0	3	2	0	0
SPOLU	4	3	6	4	1	0
ZÁMOK	BEZPEČNOSTNÝ		BEZPEČNOSTNÝ		BEZPEČNOSTNÝ	
ZÁRUBŇA	OCEŤOVÁ / PLECHOVÁ		OCEŤOVÁ / PLECHOVÁ		OCEŤOVÁ / PLECHOVÁ	
POŽIARNA ODOLNOSŤ	PODĽA PROTIPOŽIARNEJ BEZPEČNOSTI		PODĽA PROTIPOŽIARNEJ BEZPEČNOSTI		PODĽA PROTIPOŽIARNEJ BEZPEČNOSTI	
POZNÁMKA	PREVERIŤ VELKOSŤ STAV.OTVORU ZAMERANÍM!		PREVERIŤ VELKOSŤ STAV.OTVORU ZAMERANÍM!		PREVERIŤ VELKOSŤ STAV.OTVORU ZAMERANÍM!	